

පැවරුණු LMS පිටුවට
Upload කිරීමේ දී ඇති වූ
දෝෂය නිවැරදි කිරීම

ඔබට ලබා දී ඇති පරිශීලක නාමය හා ඇතුල් පදය
ඇතුළත් කර LMS පිටුවට පිවිසෙන්න

“MY Coures” හි ඇති පැවරුමට අදාළ විෂය
ඒකකය වෙත පිවිසෙන්න

පැවරුම මත “click” කරන්න

පැවරුම

ශාස්ත්‍රවේදී (සාමාන්‍ය) උපාධි ප්‍රථම පරීක්ෂණය-2014



bank
to...
ettings
stration



පැවරුම

පැවරුම සකස් කිරීමට අදාළ උපදෙස්

- යොදා ගන්නා අක්ෂර වර්ගය(Font) සිංහල මාධ්‍ය නම් FM Abhaya ද ඉංග්‍රීසි මාධ්‍ය නම් Times New Roman පමණක් විය යුතු ය. විශේෂයෙන් වෙනත් සිංහල වෙනස් අක්ෂර වර්ග යොදාගැනීමෙන් ඇගයීම් කටයුතු වලදී ගැටලු මතුවන බැවින් එය ඔබගේ ලකුණු වලට ද බලපානු ලැබේ.
- දෙදෙනෙකු එක සමාන පැවරුම් (Copy) ඉදිරිපත්කර තිබුණහොත් දෙදෙනාටම ලකුණු නොලැබේ.

නැවත නිවැරදි පැවරුම upload කිරීම සඳහා

“Add a new attempt based on previous submission”

මත “click” කරන්න

Submission status

Attempt number	This is attempt 2 (2 attempts allowed).
Submission status	Reopened
Grading status	Not graded
Due date	Monday, 13 May 2019, 10:15 AM
Time remaining	1 min 17 secs
Last modified	Monday, 13 May 2019, 10:13 AM
Submission comments	▶ Comments (0)

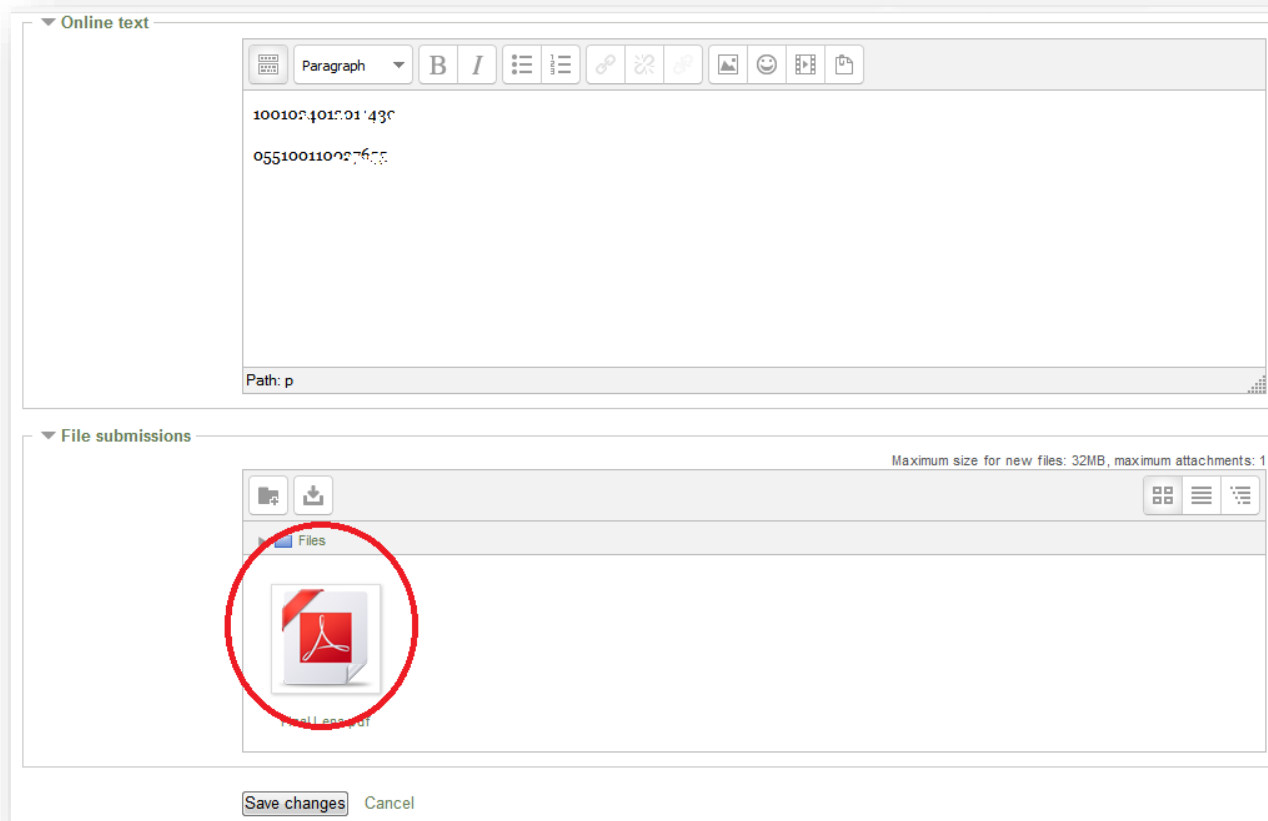
[Add a new attempt based on previous submission](#)

This will copy the contents of your previous submission to a new submission for you to work on.

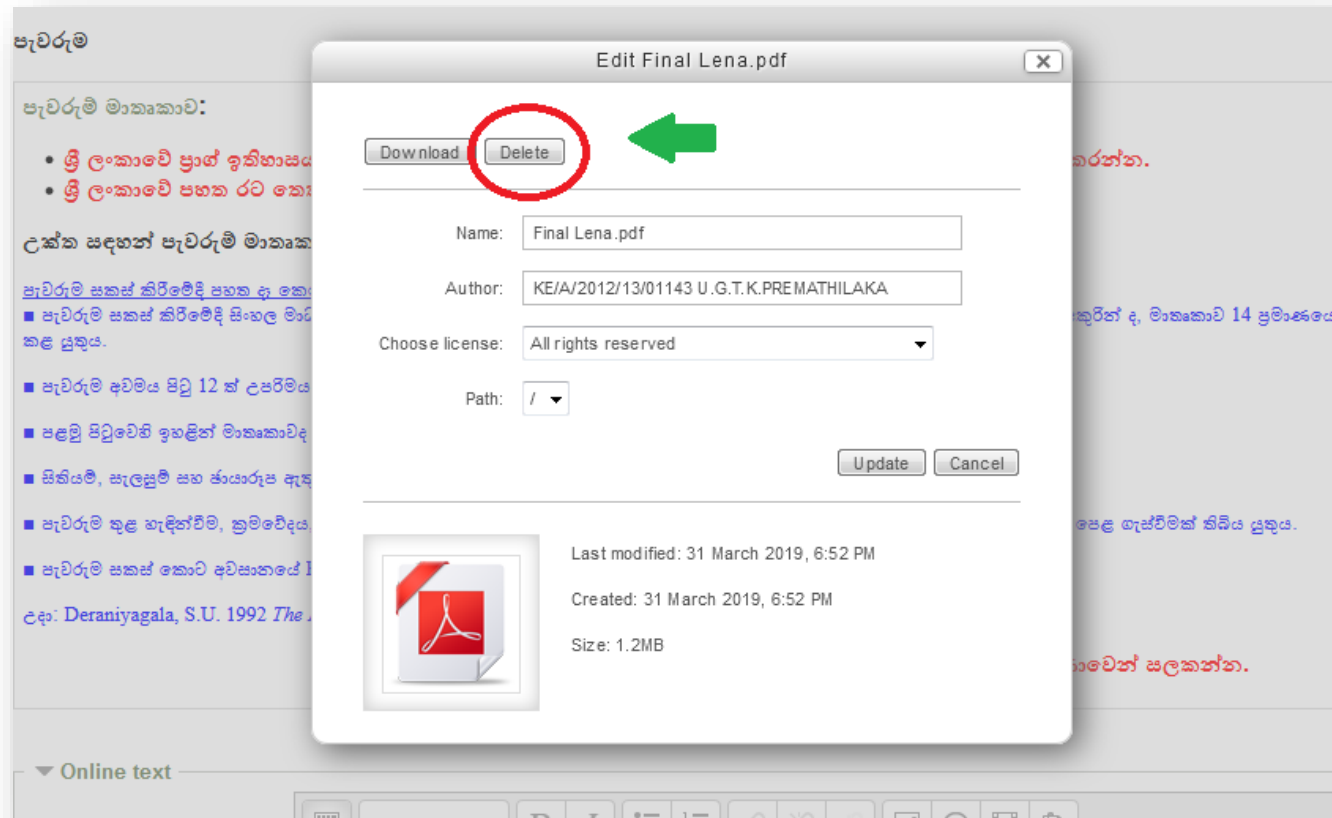
[Add a new attempt](#)

This will create a new blank submission for you to work on.

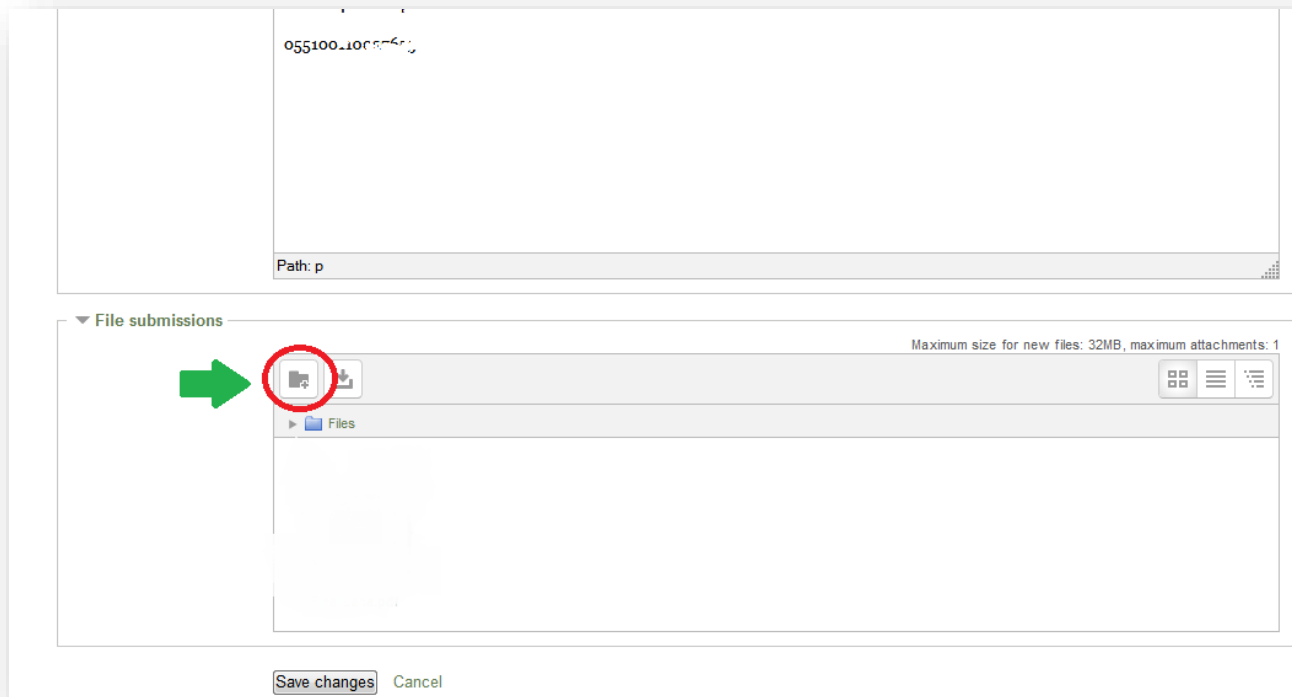
ද්‍රෝෂය සහිත පැවරුම පහත ආකාරයට දිස්වේ.
එම පැවරුම මකා දැමීම සඳහා එම පැවරුම මත
“Right click” කරන්න



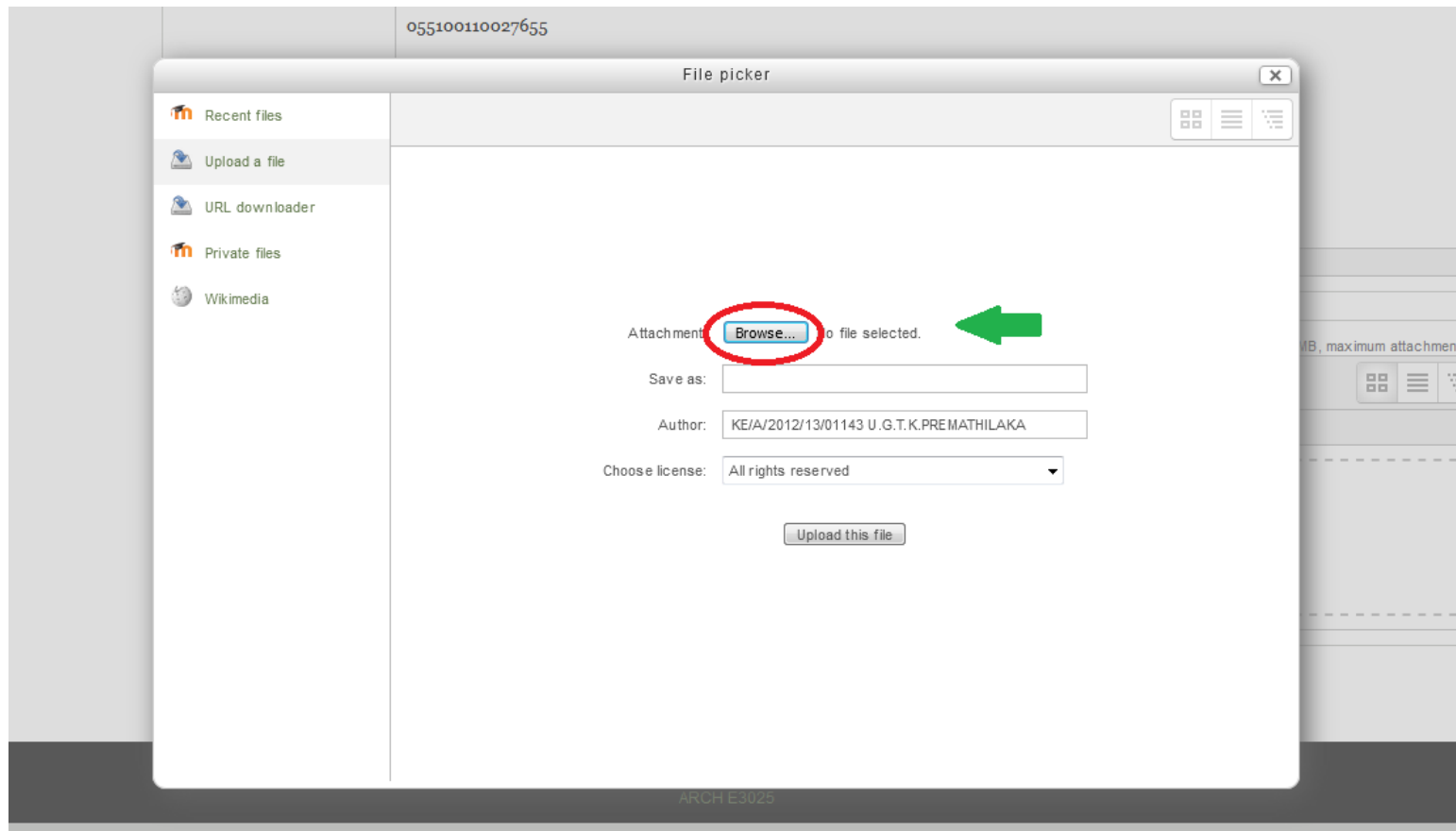
“Delete” මත “click” කරන්න. පසුව දෝෂය සහිත පැවරුම ඉවත් වී නැවත පැවරුම Upload කිරීමට අවස්ථාව සැලසේ.



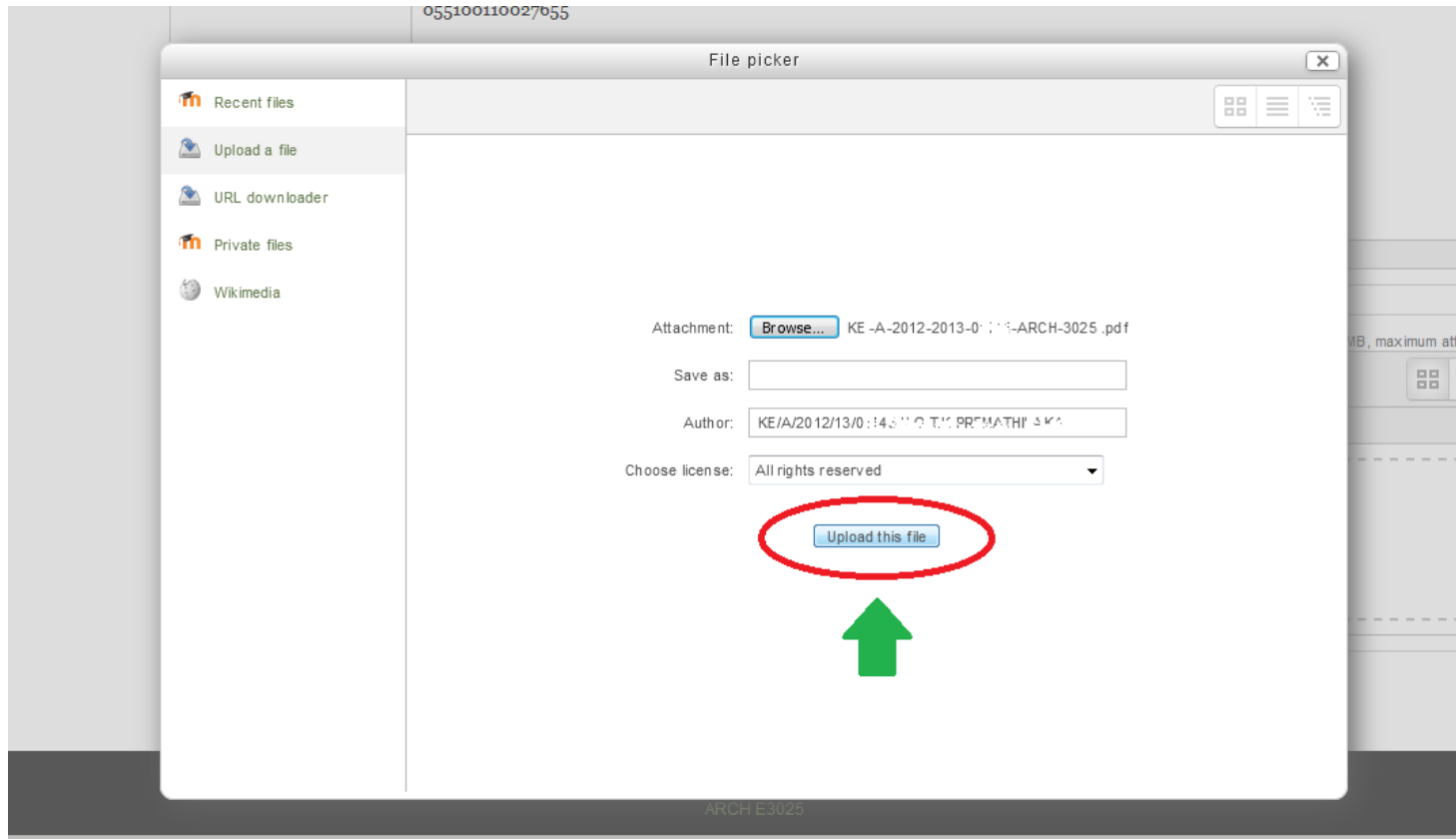
PDF ආකාරයට සකස් කර ඇති පැවරුම Upload කිරීම සඳහා මේ මත “click” කරන්න



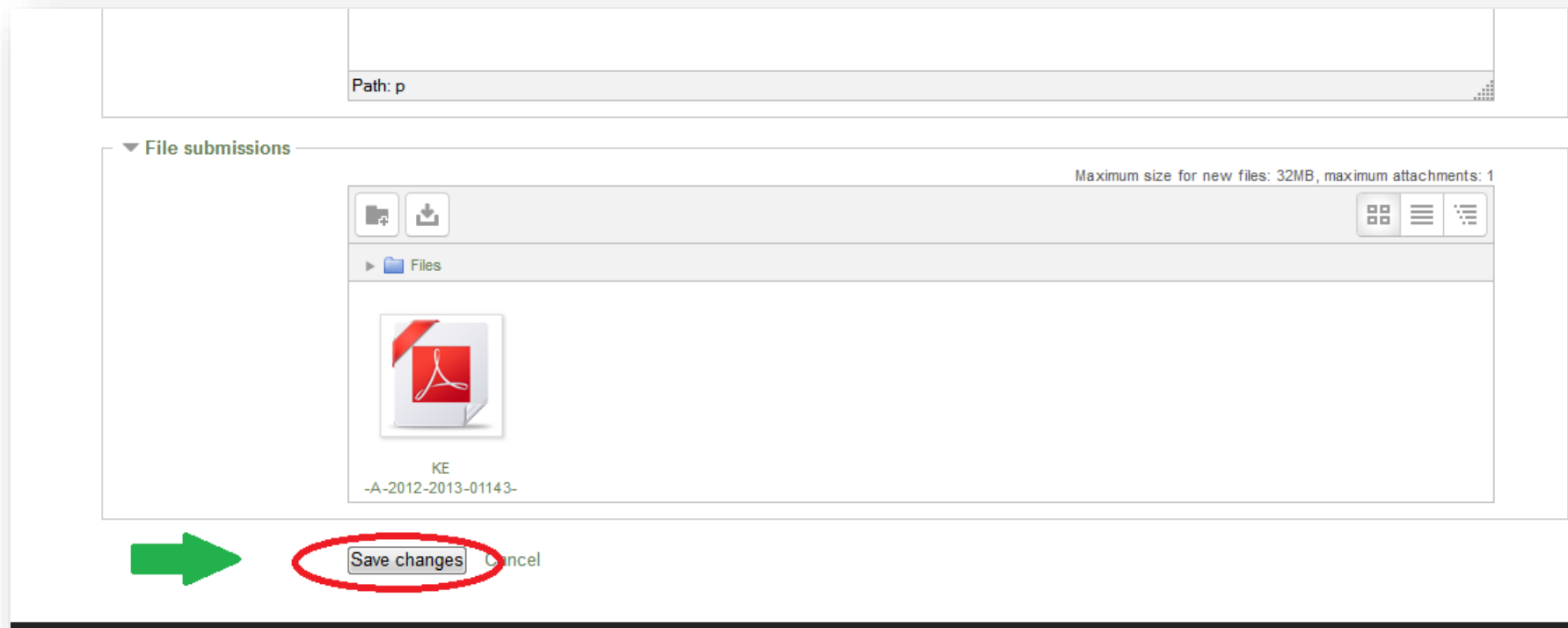
මේ ආකාරයට පැවරුම එක් කරන්න



පැවරුම එක් කිරීමෙන් පසු “Upload this file”
මත “click” කරන්න





Save කරන ආකාරය



වෙනස්කමක් සිදු කරන ආකාරය

Submission status

Attempt number	This is attempt 2 (2 attempts allowed).
Submission status	Draft (not submitted)
Grading status	Not graded
Due date	Monday, 13 May 2019, 10:25 AM
Time remaining	1 min 37 secs
Last modified	Monday, 13 May 2019, 10:19 AM
Online text	 1001024012011430 055100110027655
File submissions	 KE -A-2012-2013-01143-ARCH-3025 .pdf
Submission comments	▶ Comments (0)


[Edit submission](#) ←

Make changes to your submission

[Submit assignment](#)


Once this assignment is submitted you will not be able to make any more changes.

Submit කරන ආකාරය

Attempt number	This is attempt 2 (2 attempts allowed).
Submission status	Draft (not submitted)
Grading status	Not graded
Due date	Monday, 13 May 2019, 10:25 AM
Time remaining	1 min 37 secs
Last modified	Monday, 13 May 2019, 10:19 AM
Online text	<input type="checkbox"/> 1001024012011430 055100110027655
File submissions	 KE -A-2012-2013-01143-ARCH-3025 .pdf
Submission comments	▶ Comments (0)

[Edit submission](#)

Make changes to your submission

[Submit assignment](#) 

Once this assignment is submitted you will not be able to make any more changes.

පැවරුම නිවැරදිව Upload කර අවසන් කිරීම සඳහා “Continue” මත “click” කරන්න

Submit assignment

1 * This assignment is my own work, except where I have acknowledged the use of the works of other people.
Are you sure you want to submit your work for grading? You will not be able to make any more changes.

2

There are required fields in this form marked *.

පැවරුම නිවැරදිව Upload වී ඇත්දැයි යන්න “Submission Status” මඟින් තහවුරු කරගත හැක.

පැවරුම් බාර ගන්නා අවසාන දිනය 2019.03.30 දින බව කරුණාවෙන් සලකන්න.

ation
ministration
settings

Submission status	
Attempt number	This is attempt 2 (2 attempts allowed).
Submission status	Draft (not submitted)
Grading status	Not graded
Due date	Monday, 13 May 2019, 10:20 AM
Time remaining	Assignment is overdue by: 13 secs
Last modified	Monday, 13 May 2019, 10:19 AM
Online text	<input type="checkbox"/> 100102401201;-30 055100110027655
File submissions	 KE -A-2012-2013 ටී ඒ ඒ ARCH-3025 .pdf
Submission comments	▶ Comments (0)

Previous attempts

▶ Attempt 1: Sunday, 31 March 2019, 6:54 PM